

한양대학교 학생증 체크카드 신청 가이드 (신한 SOL Bank)



『신한 SOL Bank』 앱 다운로드를 위해 신분증을 준비해주세요!
학생증 발급이 훨씬 간편하고 쉬워집니다!

아래 항목 순으로 준비하시면 빠른 신청이 가능합니다 ☺

1 주민등록증 or 운전면허증 or 국내여권
준비 해주세요!



2



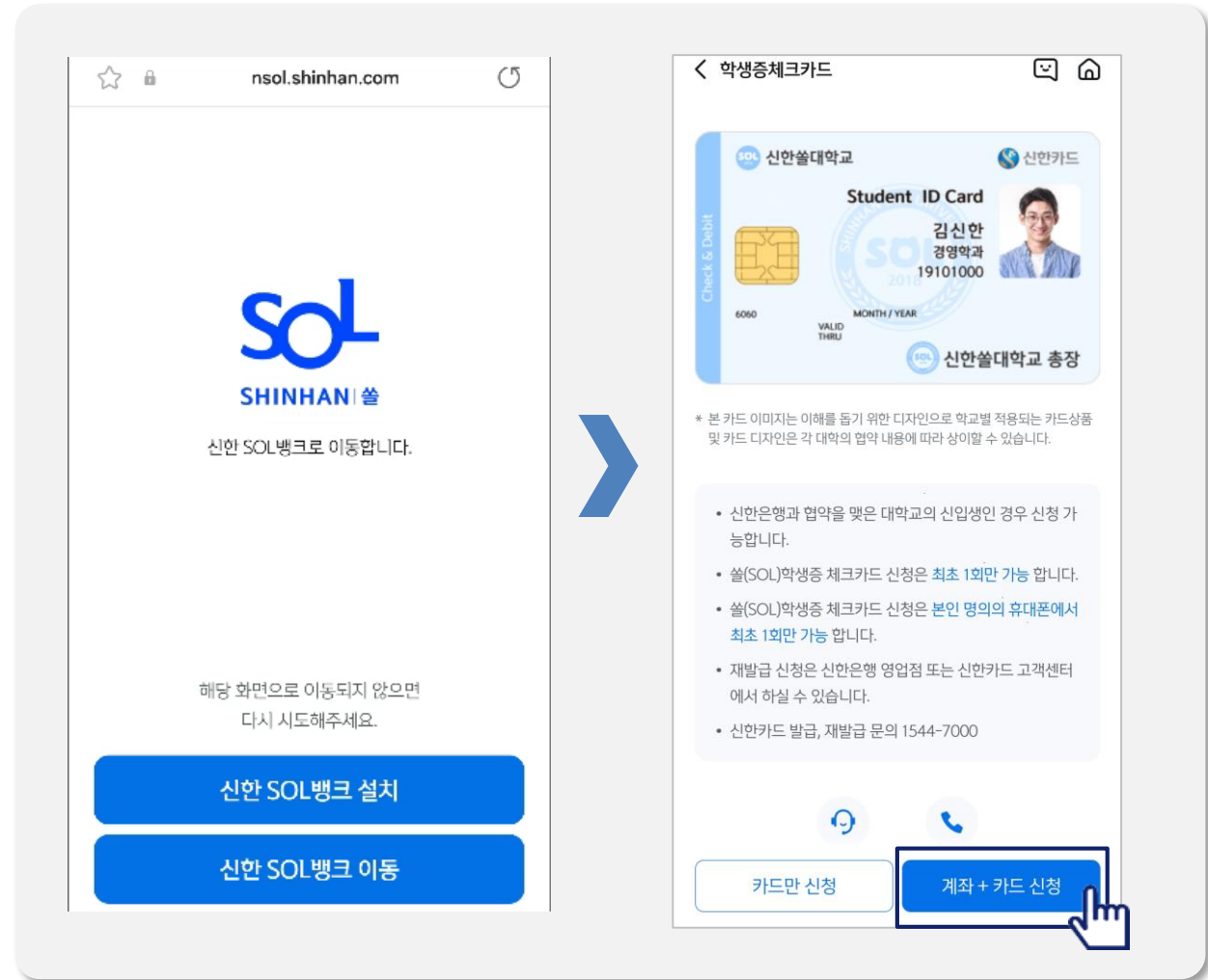
신한 SOL Bank 앱 다운로드 후
학생증 체크카드 신청





“신한 SOL Bank” 앱 설치 후

바로! '학생증 체크카드 선택 후 『계좌 + 카드 신청』 하시면 됩니다.



URL : https://nsol.shinhan.com/link.html?pr_id=PR1201S0002F01&PR_ID=PR1201S0002F01&prdtCS20=AMA97N

Part 1

신한 SOL Bank 회원가입

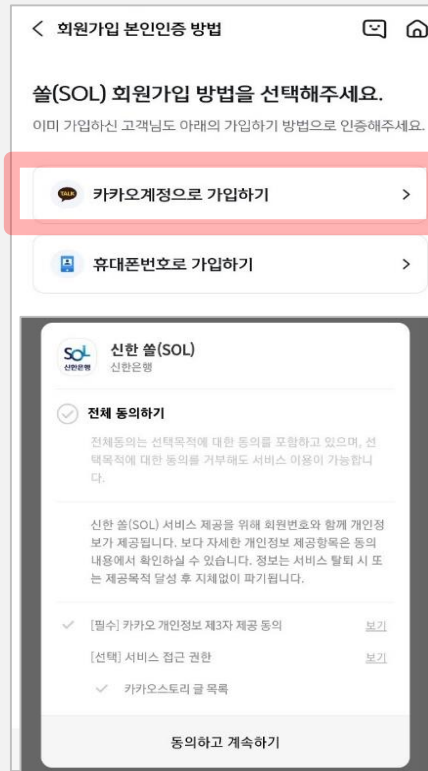


PART1 신한 SOL Bank 회원가입


가장 먼저 신한 SOL Bank 회원가입은 ① 카카오계정 또는 ② 휴대폰번호 중 하나를 선택해서 할 수 있어요!



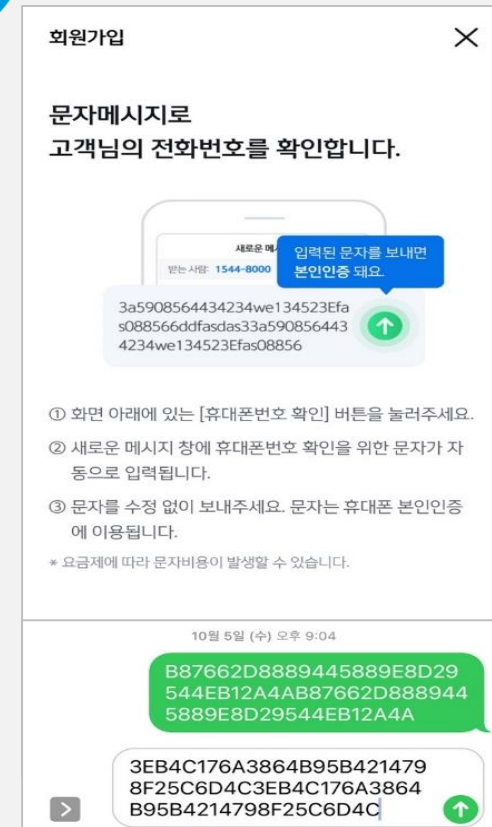
카카오 인증하기



카카오톡 계정이 로그인 되어 있으면
빠르게 진행 할 수 있어요!



휴대폰 본인인증 하기



반드시 본인 명의의 휴대폰 번호가
있어야 진행할 수 있어요!

PART1 신한 SOL Bank 회원가입

신한 SOL Bank 회원가입 : ①카카오 계정 또는 ②휴대폰번호를 통한 가입방법을 안내드려요.

① 카카오계정으로 가입하기

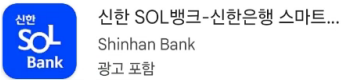
카카오 계정이 없거나 카카오톡 미로그인 된 폰의 경우, 카카오톡을 설치하거나 로그인 화면으로 연동돼요!

신한 SOL Bank 설치


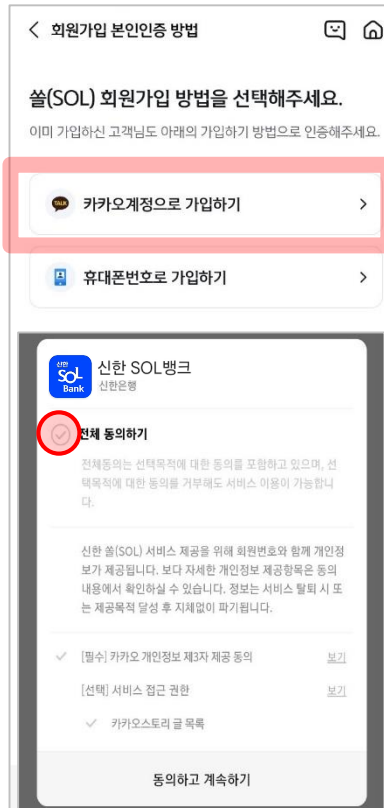
① 스토어 접속



② 신한 SOL Bank 검색



③ 다운로드



연속 숫자, 생년월일, 핸드폰 번호는 보안상 안전하지 않아 불가능합니다.

PART1 신한 SOL Bank 회원가입

신한 SOL Bank 회원가입 : ①카카오 계정 또는 ②휴대폰번호를 통한 가입방법을 안내드려요.

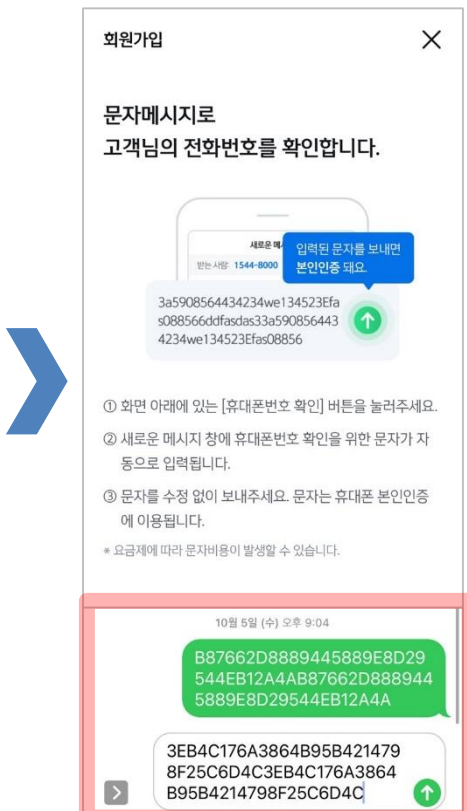
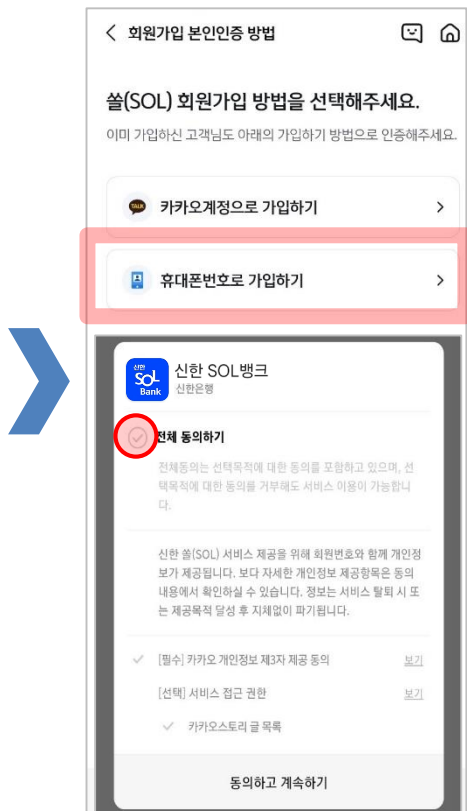
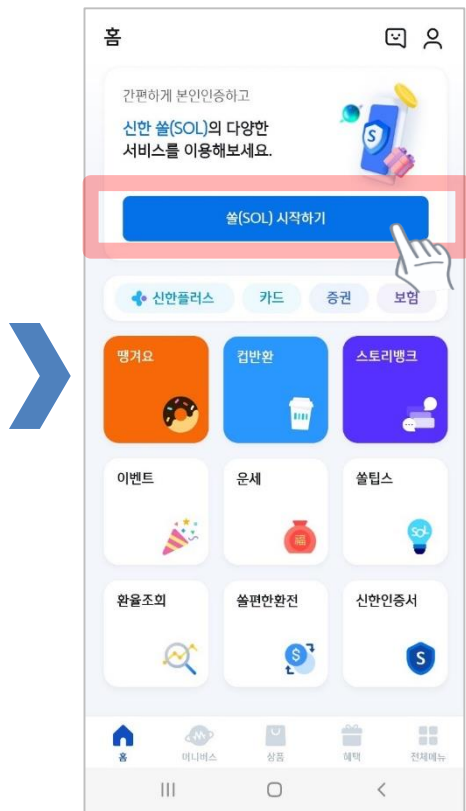
② 휴대폰번호로 가입하기



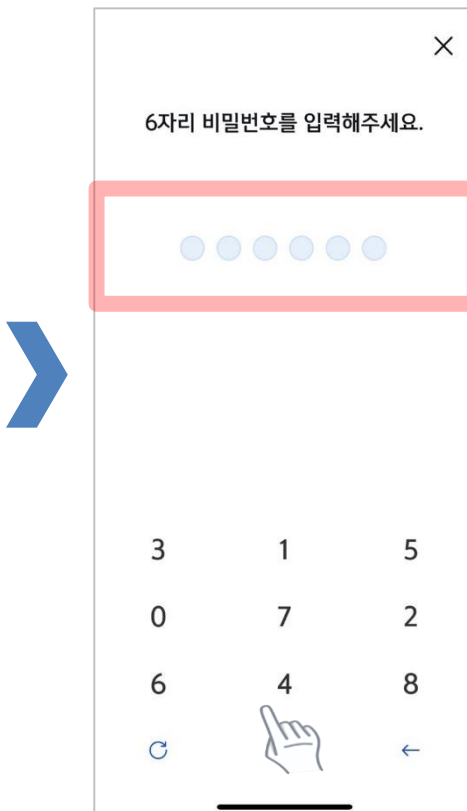
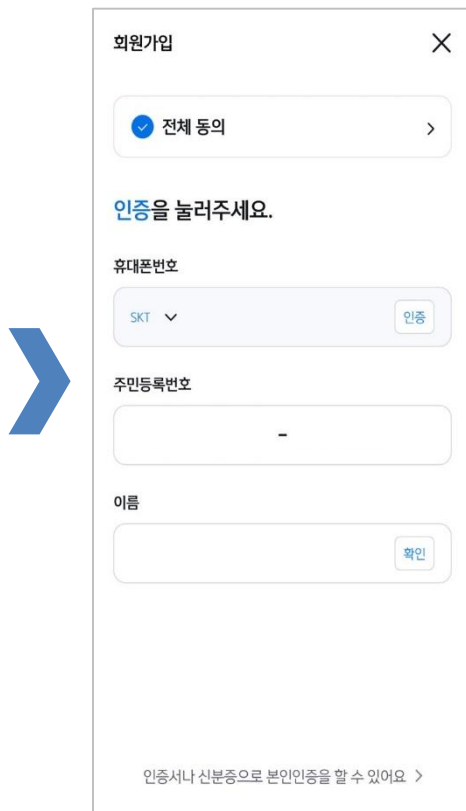
문자메세지로 고객님의 휴대폰 번호 확인이 불가능한 경우, 공동인증서나 비대면 영상통화 통해 회원가입이 가능해요.

신한 SOL Bank 설치

- ① 스토어 접속
- ② 신한 SOL Bank 검색
- ③ 다운로드



입력된 문자를 그대로 보내면 돼요!



연속 숫자, 생년월일, 핸드폰 번호는 보안상 안전하지 않아 불가능합니다.

Part 2

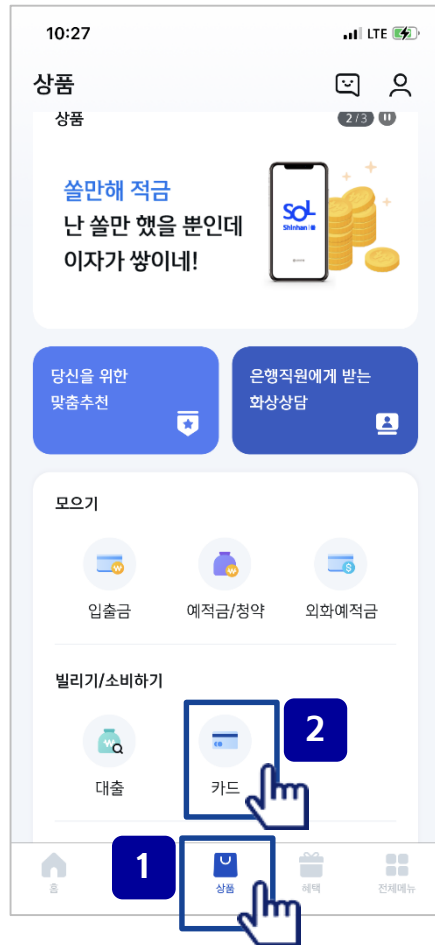
입출금 통장 & 학생증 체크카드 동시 신청하기



PART2 입출금 통장 & 학생증 체크카드 동시 신청하기

■ 신한 SOL Bank에서 입출금 통장 & 학생증 체크 카드 동시 신청하는 방법을 알려드려요!

- ▶ 접속방법 : ① SOL Bank 로그인 ▶ 메인화면 ▶ 상품 ▶ 카드 ▶ 체크카드
 ② SOL Bank 로그인 ▶ 전체메뉴 ▶ 상품가입 ▶ 카드 ▶ 체크카드



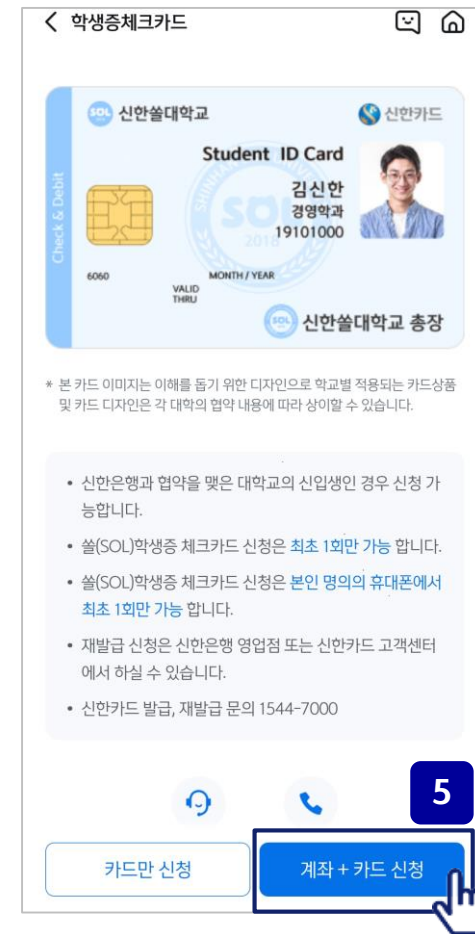
메인화면 하단 [상품] 선택하고,
-> 상품 페이지에서 [카드] 선택하세요



체크카드 선택하세요!



체크카드 리스트 하단에
'학생증 체크카드' 선택하세요!



『계좌 + 카드 신청』 항목을 눌러주세요!
(신한은행 계좌가 있을 경우, 『카드만 신청』을 눌러주세요.)

**비대면
실명확인**

PART2 입출금 통장 & 학생증 체크카드 동시 신청하기

입출금 통장 & 학생증 체크카드 동시 신청 : 본인확인을 위해 비대면 실명 확인 절차가 있어요! (신분증을 준비해주세요.)

비대면 실명확인 절차

6

7

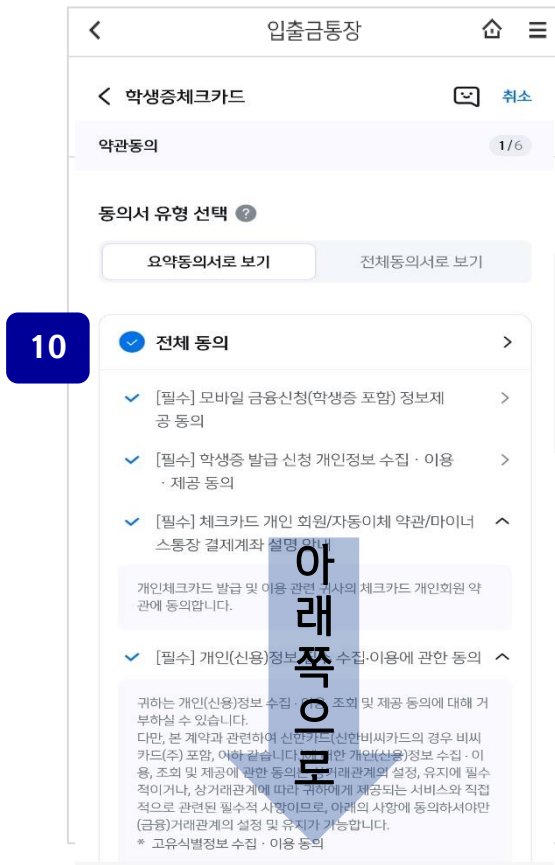
8

9

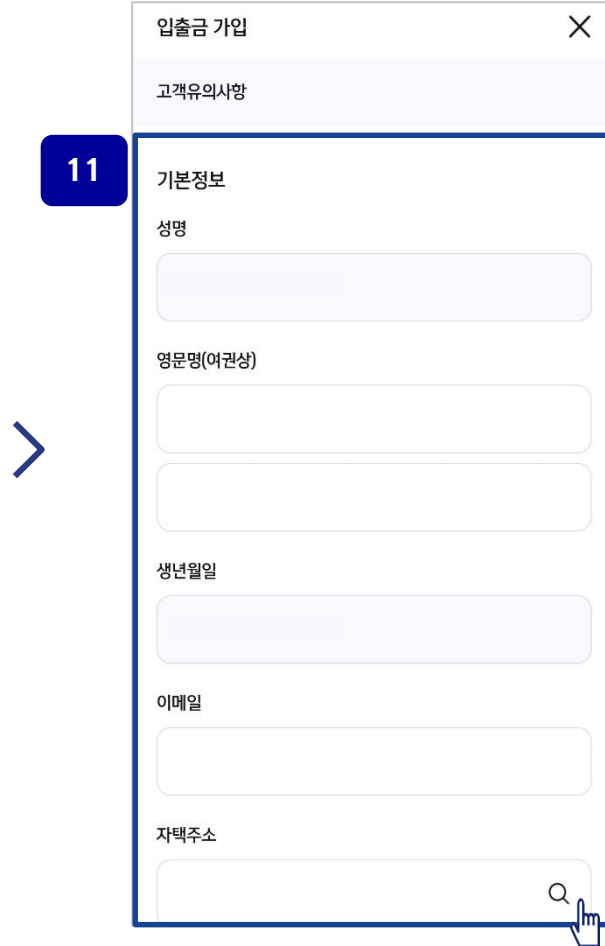
! 기존에 신한 계좌가 있으셔서 체크카드만 신청할 경우, 실명 인증 절차는 생략됩니다.

PART2 입출금 통장 & 학생증 체크카드 동시 신청하기

실명 확인 절차 이후 입출금 통장 & 학생증 체크 카드 동시 신청하는 방법을 알려드려요!



상품별 약관을 읽어보시고
필수 항목은 꼭 동의 눌러주세요!
화면 하단의 다음 버튼 클릭



고객 기본정보를 입력합니다.
(고객정보)



학교 정보를 입력해주세요
(학적 정보)

! 학번 불일치 시 카드발급불가
(학번 10자리를 잘 확인해주세요!!)



Hey Young 학생증카드가
발급 돼요!

PART2 입출금 통장 & 학생증 체크카드 동시 신청하기

실명 확인 절차 이후 입출금 통장 & 학생증 체크 카드 동시 신청하는 방법을 알려드려요!

입출금통장 & 학생증 체크카드 신청

학생증카드 연결계좌의
정보를 입력해주세요(비밀번호)



체크카드에 필요한
정보를 입력해주세요



최종 정보 확인



신청 완료